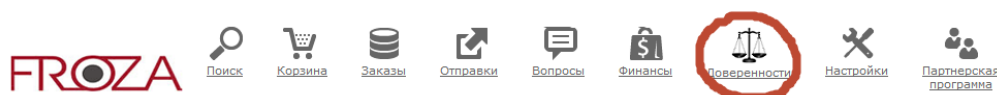


## Уважаемые клиенты!

Для клиентов, осуществляющих самовывоз автозапчастей с нашего склада необходимо создать доверенность на право получения товара. (Рис.1).

Рис.1



В разделе «Доверенности» найдите вкладку «Доверенные лица» (Рис.2). Открыв эту вкладку, вы получаете возможность добавлять доверенных лиц (Рис.3 – Кнопка «Добавить»), на которых в последствии сможете создавать доверенности на получение товара.

Рис.2

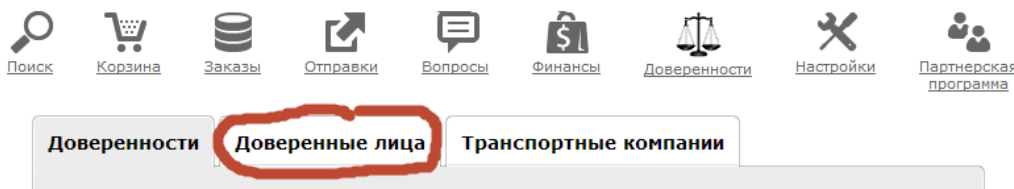
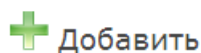


Рис.3



Заполните личные данные доверенного лица.

Обращаем ваше внимание, что для создания новой доверенности не требуется повторное создание такого же доверенного лица, если оно уже есть в списке.

Далее переходим на вкладку «Доверенности» (Рис.4), нажимаем на кнопку «Добавить» (Рис.3)

Рис.4

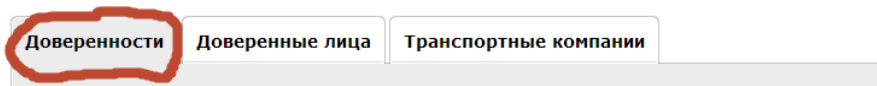


Рис.5

Номер	<input type="text"/>
Период действия доверенности	<input type="text"/>
Тип доверенного лица	<ul style="list-style-type: none"><li>--</li><li>--</li><li><b>Мои доверенные лица</b></li><li>Транспортные компании</li><li>Доверенные лица Froza</li></ul>

Заполняем необходимые поля. В поле «Тип доверенного лица» выбираем «Мои доверенные лица» (Рис.5). Далее выбираем доверенное лицо из появившегося списка. Нажимаем кнопку «Сохранить».

Процесс создания доверенности завершен.

Вам необходимо распечатать доверенность, подписать, поставить печать вашей организации и передать документ в нашу бухгалтерию. Передача доверенности осуществляется после предъявления паспорта.

Доверенность становится действительной после передачи её в нашу бухгалтерию.

Штрих-код доверенности будет выдан вашему доверенному лицу. Сохраните его - он будет необходим для забора товара с нашего склада.