


Способ сдачи товара: **ПОЗИЦИОННО**

1. Припарковаться к пандусу



2. Выгрузить товар



3. Взять талон для сдачи товара



- На экране терминала ввести ваш **ЛОГИН** поставщика или **ИНН**

4. Предупреждение на экране терминала

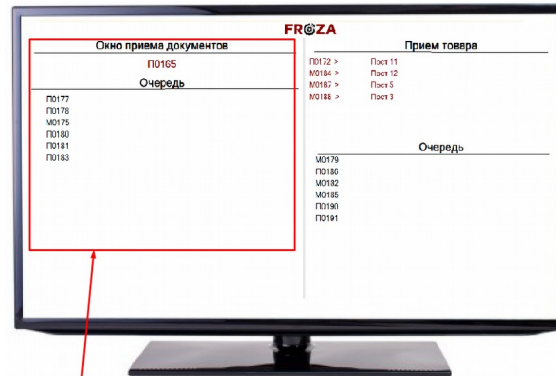
1. **Есть согласованные возвраты:**

- их необходимо забрать в окне выдачи возвратов, в отделе рекламаций.

2. **Нет электронного документа:**

- свяжитесь со своим менеджером/ грузоотправителем для решения проблемы

5. Передача документов



Отслеживайте движение эл. очереди по номеру талона

6. Передача товара




Отслеживайте движение эл. очереди по номеру талона для передачи товара на пост приемки

7.

- Если есть расхождения/разногласия, при приеме товара, **НЕОБХОДИМО ОБРАТИТСЯ К СТАРШЕМУ ОПЕРАТОРУ**
- Если расхождений нет, заберите свой экземпляр документов в окне приема документов (**в порядке живой очереди**)

1. Припарковаться к пандусу



2. Выгрузить товар Пересчитать количество мест



3. Взять талон для сдачи товара



- На экране терминала ввести ваш **ЛОГИН** поставщика или **ИНН**
- Указать количество мест
- Оклеить все места

4. Предупреждение на экране терминала

3. **Есть согласованные возвраты:**

- их необходимо забрать в окне выдачи возвратов, в отделе рекламаций.

4. **Нет электронного документа:**

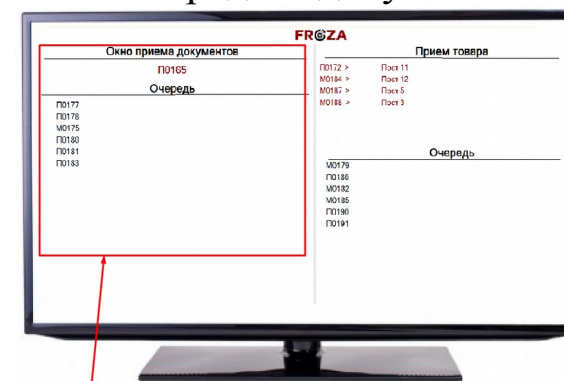
- свяжитесь со своим менеджером/ грузоотправителем для решения проблемы

5. Передача товара



Отслеживайте движение эл. очереди по номеру талона для передачи товара на пост приемки

6. Передача документов



После подтверждения талона оператором приемки сдайте документы в окно приема документов, в порядке эл. очереди

7.

- Если есть расхождения/разногласия, при приеме товара, **НЕОБХОДИМО ОБРАТИТСЯ К СТАРШЕМУ ОПЕРАТОРУ**
- Если расхождений нет, передайте документы в окно приема документов (**в приоритетном порядке, по эл. очереди**)

Способ сдачи товара: **ПО МЕСТАМ**